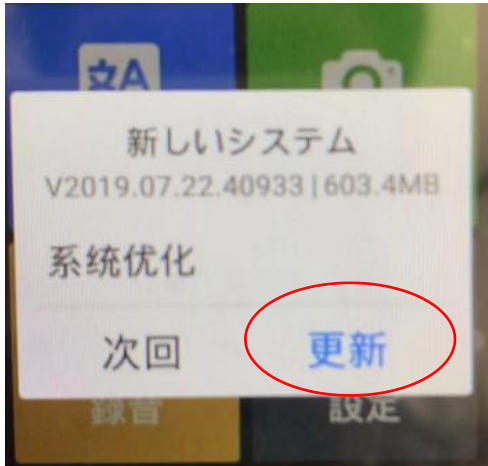


# カメラ付き翻訳機 バージョンアップ簡単ガイド(0722)

弊社カメラ付き翻訳機をご購入頂きまして、ありがとうございます。この度、双方向音声翻訳対応言語数が54に増えたため、システムの更新をお勧めいたします。

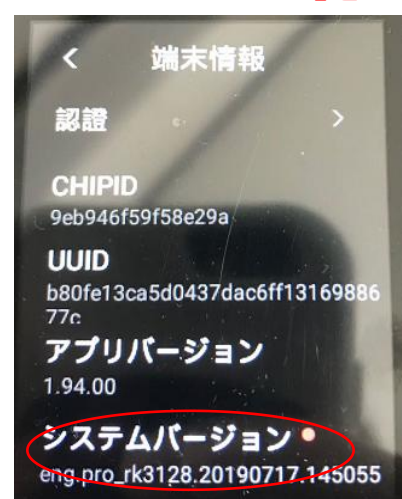
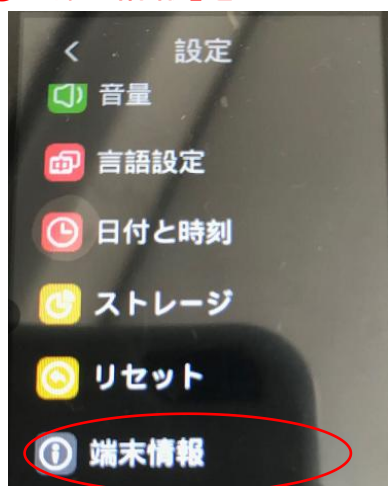
更新について、本機をACアダプターに接続し、電源をONにし、且つWI-FI通信接続してください。約30分程で、新しいバージョンのダウンロードが自動的に行われ、下記画面が表示され、「更新」をタッチするだけで、約10分程度で自動的に更新が完了します。途中で2回ほど再起動が自動的に行われますので、何も操作を行わずに放置してください。



最新バージョンは**20190722.103459**です。

手動でダウンロード開始する場合、下記手順で操作してください。

- ①「設定」をタッチ      ②「端末情報」をタッチ      ③「システムバージョン」をタッチ



- ④ダウンロード完了迄約10分放置

- ⑤更新画面が表れ、「更新」をタッチ

